

Государственное автономное профессиональное образовательное учреждение
Чувашской Республики «Межрегиональный центр компетенций –
Чебоксарский электромеханический колледж»
Министерства образования Чувашской Республики
(МЦК – ЧЭМК Минобразования Чувашии)

РАССМОТРЕНО
на заседании Педагогического Совета
МЦК – ЧЭМК Минобразования Чувашии
с участием председателей
государственных экзаменационных комиссий
протокол № 6 от «27» ноября 2024 г.

УТВЕРЖДЕНО
Приказом директора
МЦК – ЧЭМК
Минобразования Чувашии
№ 419 от «29» ноября 2024 г.

СОГЛАСОВАНО
Заведующий отделением _____ А.Н. Штанкова

ПРОГРАММА

ГОСУДАРСТВЕННОЙ ИТОГОВОЙ АТТЕСТАЦИИ

по программе подготовки квалифицированных рабочих, служащих

13.01.10

**Электромонтер по ремонту и обслуживанию
электрооборудования (по отраслям)**

наименование в соответствии с ФГОС СПО

Электромонтер по ремонту и обслуживанию электрооборудования

квалификация

демонстрационный экзамен

форма государственной итоговой аттестации

РАССМОТРЕНО
На заседании ЦК
ЦК профессий и специальности (3)
Председатель ЦК
_____/В.Н. Баклушина/

I. Общие положения

Государственная итоговая аттестация (далее – ГИА) проводится в целях определения соответствия результатов освоения обучающимися основных образовательных программ соответствующим требованиям федерального государственного образовательного стандарта.

Выпускник, освоивший образовательную программу, должен обладать общими компетенциями (далее – ОК), указанными в таблице 1:

Таблица 1 – Перечень ОК

ОК 01.	Понимать сущность и социальную значимость будущей профессии, проявлять к ней устойчивый интерес.
ОК 02.	Организовывать собственную деятельность, исходя из цели и способов ее достижения, определенных руководителем.
ОК 03.	Анализировать рабочую ситуацию, осуществлять текущий и итоговый контроль, оценку и коррекцию собственной деятельности, нести ответственность за результаты своей работы.
ОК 04.	Осуществлять поиск информации, необходимой для эффективного выполнения профессиональных задач.
ОК 05.	Использовать информационно-коммуникационные технологии в профессиональной деятельности.
ОК 06.	Работать в команде, эффективно общаться с коллегами, руководством, клиентами.
ОК 07.	Исполнять воинскую обязанность, в том числе с применением полученных профессиональных знаний (для юношей)

Выпускник, освоивший образовательную программу, должен быть готов к выполнению основных видов деятельности и соответствующих им профессиональных компетенций (далее – ПК), перечисленных в таблице 2.

Таблица 2 – Основные виды профессиональной деятельности и соответствующие им ПК

Сборка, монтаж, регулировка и ремонт узлов и механизмов оборудования, агрегатов, машин, станков и другого электрооборудования промышленных организаций.	
ПК 1.1.	Выполнять слесарную обработку, пригонку и пайку деталей и узлов различной сложности в процессе сборки.
ПК 1.2.	Изготавливать приспособления для сборки и ремонта.
ПК 1.3.	Выявлять и устранять дефекты во время эксплуатации оборудования и при проверке его в процессе ремонта.
ПК 1.4.	Составлять дефектные ведомости на ремонт электрооборудования.
Проверка и наладка электрооборудования.	
ПК 2.1.	Принимать в эксплуатацию отремонтированное электрооборудование и включать его в работу.
ПК 2.2.	Производить испытания и пробный пуск машин под наблюдением инженерно-технического персонала.
ПК 2.3.	Настраивать и регулировать контрольно-измерительные приборы и инструменты.
Устранение и предупреждение аварий и неполадок электрооборудования.	
ПК 3.1.	Проводить плановые и внеочередные осмотры электрооборудования.
ПК 3.2.	Производить техническое обслуживание электрооборудования согласно технологическим картам.
ПК 3.3.	Выполнять замену электрооборудования, не подлежащего ремонту, в случае обнаружения его неисправностей.

Программа ГИА разработана в соответствии с:

– Федеральным законом от 29 декабря 2012 г. № 273-ФЗ «Об образовании в Российской Федерации»;

– Федеральным государственным образовательным стандартом среднего профессионального образования (далее – ФГОС СПО) по профессии по профессии 140446.03 Электромонтер по ремонту и обслуживанию электрооборудования (по отраслям), утвержденный приказом Министерства образования и науки Российской Федерации от 2 августа 2013 г. № 802;

– Порядком проведения государственной итоговой аттестации по образовательным программам среднего профессионального образования, утвержденным приказом Министерства просвещения Российской Федерации от 8 ноября 2021 г. № 800 (далее – Порядок проведения ГИА);

– Порядком организации и осуществления образовательной деятельности по образовательным программам среднего профессионального образования, утвержденного приказом Министерства образования и науки РФ от 24 августа 2022 г. № 762;

– Порядком заполнения, учета и выдачи дипломов о среднем профессиональном образовании и их дубликатов, утвержденного приказом Министерства просвещения Российской Федерации от 14 октября 2022 г. № 906.

В рамках профессии среднего профессионального образования 13.01.10 Электромонтер по ремонту и обслуживанию электрооборудования (по отраслям) предусмотрено освоение квалификации: «Электромонтер по ремонту и обслуживанию электрооборудования».

II. Процедура проведения ГИА

Государственная итоговая аттестация проводится в соответствии с ФГОС СПО по профессии 13.01.10 Электромонтер по ремонту и обслуживанию электрооборудования (по отраслям), утвержденной образовательной программой и календарным учебным графиком.

Государственная итоговая аттестация по программе подготовки квалифицированных, служащих по профессии 13.01.10 Электромонтер по ремонту и обслуживанию электрооборудования (по отраслям) проводится в следующей форме – демонстрационный экзамен.

Уровень демонстрационного экзамена по профессии 13.01.10 Электромонтер по ремонту и обслуживанию электрооборудования (по отраслям) – профильный. Демонстрационный экзамен профильного уровня проводится с использованием комплекта оценочной документации по профессии среднего профессионального образования **13.01.10 Электромонтер по ремонту и обслуживанию электрооборудования (по отраслям) КОД 13.01.10-2-2025**, который приведен в Приложении 1. Составная часть КОД – инвариантная часть.

Демонстрационный экзамен направлен на определение уровня освоения выпускником материала, предусмотренного образовательной программой, и степени сформированности профессиональных умений и навыков путём проведения независимой экспертной оценки выполненных выпускником практических заданий в условиях реальных или смоделированных производственных процессов.

В целях определения соответствия результатов освоения выпускниками имеющих государственную аккредитацию образовательных программ среднего профессионального образования соответствующим требованиям ФГОС СПО ГИА проводится государственными экзаменационными комиссиями (далее – ГЭК), создаваемыми колледжем.

ГЭК формируется из числа педагогических работников образовательных организаций, лиц, приглашенных из сторонних организаций, в том числе:

- педагогических работников;
- представителей организаций-партнеров, направление деятельности которых соответствует области профессиональной деятельности, к которой готовятся выпускники;

При проведении демонстрационного экзамена в составе ГЭК создается экспертная группа из числа лиц, приглашенных из сторонних организаций и обладающих профессиональными знаниями, навыками и опытом в сфере, соответствующей специальности среднего профессионального образования или укрупненной группы профессий и специальностей, по которой проводится демонстрационный экзамен (далее соответственно – экспертная группа, эксперты).

Состав ГЭК утверждается приказом колледжа и действует в течение одного календарного года. В состав ГЭК входят председатель ГЭК, заместитель председателя ГЭК и члены ГЭК.

ГЭК возглавляет председатель, который организует и контролирует деятельность ГЭК, обеспечивает единство требований, предъявляемых к выпускникам.

Председателем ГЭК образовательной организации утверждается лицо, не работающее в образовательной организации, из числа:

- руководителей или заместителей руководителей организаций, осуществляющих образовательную деятельность, соответствующую области профессиональной деятельности, к которой готовятся выпускники;
- представителей работодателей или их объединений, организаций-партнеров, включая экспертов, при условии, что направление деятельности данных представителей соответствует области профессиональной деятельности, к которой готовятся выпускники.

Руководитель образовательной организации является заместителем председателя ГЭК. В случае создания в образовательной организации нескольких ГЭК назначается несколько заместителей председателя ГЭК из числа заместителей руководителя образовательной организации или педагогических работников.

Экспертную группу возглавляет главный эксперт, назначаемый из числа экспертов, включенных в состав ГЭК.

Главный эксперт организует и контролирует деятельность возглавляемой экспертной группы, обеспечивает соблюдение всех требований к проведению демонстрационного экзамена и не участвует в оценивании результатов демонстрационного экзамена.

К ГИА допускаются выпускники, не имеющие академической задолженности и в полном объеме выполнившие учебный план или индивидуальный учебный план.

Демонстрационный экзамен проводится с использованием единых оценочных материалов, включающих в себя конкретные комплекты оценочной документации, варианты заданий и критерии оценивания (далее – оценочные материалы), разрабатываемых организацией, определяемой Министерством просвещения Российской Федерации из числа подведомственных ему организаций (далее – оператор).

Комплект оценочной документации включает комплекс требований для проведения демонстрационного экзамена, перечень оборудования и оснащения, расходных материалов, средств обучения и воспитания, примерный план застройки площадки демонстрационного экзамена, требования к составу экспертных групп, инструкции по технике безопасности, а также образцы заданий.

Задание демонстрационного экзамена включает комплексную практическую задачу, моделирующую профессиональную деятельность и выполняемую в режиме реального времени.

ГИА выпускников не может быть заменена на оценку уровня их подготовки на основе текущего контроля успеваемости и результатов промежуточной аттестации, за исключением случая, предусмотренного пунктом 58 Порядка проведения ГИА.

Программа ГИА утверждается колледжем после обсуждения на заседании педагогического совета с участием председателей ГЭК, после чего доводится до сведения выпускников не позднее, чем за шесть месяцев до начала ГИА.

Демонстрационный экзамен проводится с использованием комплектов оценочной документации, включенных образовательными организациями в Программу ГИА.

Задания демонстрационного экзамена доводятся до главного эксперта в день, предшествующий дню начала демонстрационного экзамена.

Образовательная организация обеспечивает необходимые технические условия для обеспечения заданиями во время демонстрационного экзамена выпускников, членов ГЭК, членов экспертной группы.

Демонстрационный экзамен проводится в центре проведения демонстрационного экзамена (далее – центр проведения экзамена), представляющем собой площадку, оборудованную и оснащенную в соответствии с комплектом оценочной документации.

Центр проведения экзамена может располагаться на территории колледжа, а при сетевой форме реализации образовательных программ – также на территории иной организации, обладающей необходимыми ресурсами для организации центра проведения экзамена.

Выпускники проходят демонстрационный экзамен в центре проведения экзамена в составе экзаменационных групп.

Место расположения центра проведения экзамена, дата и время начала проведения демонстрационного экзамена, расписание сдачи экзаменов в составе экзаменационных групп, планируемая продолжительность проведения демонстрационного экзамена, технические перерывы в проведении демонстрационного экзамена определяются планом проведения демонстрационного экзамена, утверждаемым ГЭК совместно с образовательной организацией не позднее чем за двадцать календарных дней до даты проведения демонстрационного экзамена. Колледж знакомит с планом проведения демонстрационного экзамена выпускников, сдающих демонстрационный экзамен и лиц, обеспечивающих проведение демонстрационного экзамена в срок не позднее чем за пять рабочих дней до даты проведения экзамена.

Выпускники знакомятся со своими рабочими местами, под руководством главного эксперта также повторно знакомятся с планом проведения демонстрационного экзамена, условиями оказания первичной медицинской помощи в центре проведения экзамена. Факт ознакомления отражается главным экспертом в протоколе распределения рабочих мест.

Технический эксперт под подпись знакомит главного эксперта, членов экспертной группы, выпускников с требованиями охраны труда и безопасности производства.

В день проведения демонстрационного экзамена в центре проведения экзамена присутствуют:

- а) руководитель (уполномоченный представитель) организации, на базе которой организован центр проведения экзамена;
- б) не менее одного члена ГЭК, не считая членов экспертной группы;
- в) члены экспертной группы;
- г) главный эксперт;
- д) представители организаций-партнеров (по согласованию с образовательной организацией);
- е) выпускники;
- ж) технический эксперт;
- з) представитель образовательной организации, ответственный за сопровождение выпускников к центру проведения экзамена (при необходимости);
- и) тьютор (ассистент), оказывающий необходимую помощь выпускнику из числа лиц с ограниченными возможностями здоровья, детей-инвалидов, инвалидов (далее - тьютор (ассистент));
- к) организаторы, назначенные образовательной организацией из числа педагогических работников, оказывающие содействие главному эксперту в обеспечении соблюдения всех требований к проведению демонстрационного экзамена.

В случае отсутствия в день проведения демонстрационного экзамена в центре

проведения экзамена лиц, указанных в настоящем пункте, решение о проведении демонстрационного экзамена принимается главным экспертом, о чём главным экспертом вносится соответствующая запись в протокол проведения демонстрационного экзамена.

Допуск выпускников в центр проведения экзамена осуществляется главным экспертом на основании документов, удостоверяющих личность.

Члены ГЭК, не входящие в состав экспертной группы, наблюдают за ходом проведения демонстрационного экзамена и вправе сообщать главному эксперту о выявленных фактах нарушения Порядка проведения ГИА.

Члены экспертной группы осуществляют оценку выполнения заданий демонстрационного экзамена самостоятельно.

Главный эксперт вправе давать указания по организации и проведению демонстрационного экзамена, обязательные для выполнения лицами, привлеченными к проведению демонстрационного экзамена, и выпускникам, удалять из центра проведения экзамена лиц, допустивших грубое нарушение требований Порядка проведения ГИА, требований охраны труда и безопасности производства, а также останавливать, приостанавливать и возобновлять проведение демонстрационного экзамена при возникновении необходимости устранения грубых нарушений требований Порядка проведения ГИА, требований охраны труда и производственной безопасности.

Главный эксперт может делать заметки о ходе демонстрационного экзамена.

Главный эксперт обязан находиться в центре проведения экзамена до окончания демонстрационного экзамена, осуществлять контроль за соблюдением лицами, привлеченными к проведению демонстрационного экзамена, выпускниками требований Порядка проведения ГИА.

При привлечении медицинского работника организация, на базе которой организован центр проведения экзамена, обязана организовать помещение, оборудованное для оказания первой помощи и первичной медико-санитарной помощи.

Выпускники вправе:

- пользоваться оборудованием центра проведения экзамена, необходимыми материалами, средствами обучения и воспитания в соответствии с требованиями комплекта оценочной документации, задания демонстрационного экзамена;

- получать разъяснения технического эксперта по вопросам безопасной и бесперебойной эксплуатации оборудования центра проведения экзамена;

- получить копию задания демонстрационного экзамена на бумажном носителе;

Выпускники обязаны:

- во время проведения демонстрационного экзамена не пользоваться и не иметь при себе средства связи, носители информации, средства ее передачи и хранения, если это прямо не предусмотрено комплектом оценочной документации;

- во время проведения демонстрационного экзамена использовать только средства обучения и воспитания, разрешенные комплектом оценочной документации;

- во время проведения демонстрационного экзамена не взаимодействовать с другими выпускниками, экспертами, иными лицами, находящимися в центре проведения экзамена, если это не предусмотрено комплектом оценочной документации и заданием демонстрационного экзамена.

Выпускники могут иметь при себе лекарственные средства и питание, прием которых осуществляется в специально отведенном для этого помещении согласно плану проведения демонстрационного экзамена за пределами центра проведения экзамена.

Допуск выпускников к выполнению заданий осуществляется при условии обязательного их ознакомления с требованиями охраны труда и производственной безопасности.

В соответствии с планом проведения демонстрационного экзамена главный эксперт знакомит выпускников с заданиями, передает им копии заданий демонстрационного экзамена.

После ознакомления с заданиями демонстрационного экзамена выпускники занимают свои рабочие места в соответствии с протоколом распределения рабочих мест.

После того, как все выпускники и лица, привлеченные к проведению демонстрационного экзамена, займут свои рабочие места в соответствии с требованиями охраны труда и производственной безопасности, главный эксперт объявляет о начале демонстрационного экзамена.

Время начала демонстрационного экзамена фиксируется в протоколе проведения демонстрационного экзамена, составляемом главным экспертом по каждой экзаменационной группе.

После объявления главным экспертом начала демонстрационного экзамена выпускники приступают к выполнению заданий демонстрационного экзамена.

Демонстрационный экзамен проводится при неукоснительном соблюдении выпускниками, лицами, привлеченными к проведению демонстрационного экзамена, требований охраны труда и производственной безопасности, а также с соблюдением принципов объективности, открытости и равенства выпускников.

Центры проведения экзамена могут быть оборудованы средствами видеонаблюдения, позволяющими осуществлять видеозапись хода проведения демонстрационного экзамена.

Видеоматериалы о проведении демонстрационного экзамена в случае осуществления видеозаписи подлежат хранению в колледже не менее одного года с момента завершения демонстрационного экзамена.

Явка выпускника, его рабочее место, время завершения выполнения задания демонстрационного экзамена подлежат фиксации главным экспертом в протоколе проведения демонстрационного экзамена.

В случае удаления из центра проведения экзамена выпускника, лица, привлеченного к проведению демонстрационного экзамена, или присутствующего в центре проведения экзамена, главным экспертом составляется акт об удалении. Результаты ГИА выпускника, удаленного из центра проведения экзамена, аннулируются ГЭК, и такой выпускник признаётся ГЭК не прошедшим ГИА по неуважительной причине.

Главный эксперт сообщает выпускникам о течении времени выполнения задания демонстрационного экзамена каждые 60 минут, а также за 30 и 5 минут до окончания времени выполнения задания.

После объявления главным экспертом окончания времени выполнения заданий выпускники прекращают любые действия по выполнению заданий демонстрационного экзамена.

Технический эксперт обеспечивает контроль за безопасным завершением работ выпускниками в соответствии с требованиями производственной безопасности и требованиями охраны труда.

Выпускник по собственному желанию может завершить выполнение задания досрочно, уведомив об этом главного эксперта.

Результаты выполнения выпускниками заданий демонстрационного экзамена подлежат фиксации экспертами экспертной группы в соответствии с требованиями комплекта оценочной документации и задания демонстрационного экзамена.

По решению ГЭК результаты демонстрационного экзамена, проведенного при участии оператора, в рамках промежуточной аттестации по итогам освоения профессионального модуля по заявлению выпускника могут быть учтены при выставлении оценки по итогам ГИА в форме демонстрационного экзамена.

III. Оценивание результатов ГИА

Результаты проведения ГИА оцениваются с проставлением одной из отметок: «отлично», «хорошо», «удовлетворительно», «неудовлетворительно» – и объявляются в тот же день после оформления протоколов заседаний ГЭК.

Процедура оценивания результатов выполнения заданий демонстрационного экзамена осуществляется членами экспертной группы по 100-балльной системе в соответствии с требованиями комплекта оценочной документации.

Баллы выставляются в протоколе проведения демонстрационного экзамена, который подписывается каждым членом экспертной группы и утверждается главным экспертом после завершения экзамена для экзаменационной группы.

При выставлении баллов присутствует член ГЭК, не входящий в экспертную группу, присутствие других лиц запрещено.

Подписанный членами экспертной группы и утвержденный главным экспертом протокол проведения демонстрационного экзамена далее передается в ГЭК для выставления оценок по итогам ГИА.

Оригинал протокола проведения демонстрационного экзамена передается на хранение организацию в составе архивных документов.

Статус победителя, призера финала чемпионата по профессиональному мастерству «Профессионалы» и финала чемпионата высоких технологий по профилю осваиваемой образовательной программы среднего профессионального образования засчитывается выпускнику в качестве оценки «отлично» по демонстрационному экзамену в рамках проведения ГИА по данной образовательной программе среднего профессионального образования.

В случае досрочного завершения ГИА выпускником по независящим от него причинам результаты ГИА оцениваются по фактически выполненной работе, или по заявлению такого выпускника ГЭК принимается решение об аннулировании результатов ГИА, а такой выпускник признается ГЭК не прошедшим ГИА по уважительной причине.

Решения ГЭК принимаются на закрытых заседаниях простым большинством голосов членов ГЭК, участвующих в заседании, при обязательном присутствии председателя комиссии или его заместителя. При равном числе голосов голос председательствующего на заседании ГЭК является решающим.

Решение ГЭК оформляется протоколом, который подписывается председателем ГЭК, в случае его отсутствия заместителем ГЭК и секретарем ГЭК и хранится в архиве образовательной организации.

Выпускникам, не прошедшим ГИА по уважительной причине, в том числе не явившимся по уважительной причине для прохождения одного из аттестационных испытаний, предусмотренных формой ГИА (далее – выпускники, не прошедшие ГИА по уважительной причине), предоставляется возможность пройти ГИА, в том числе не пройденное аттестационное испытание (при его наличии), без отчисления из образовательной организации.

Выпускники, не прошедшие ГИА по неуважительной причине, в том числе не явившиеся для прохождения ГИА без уважительных причин (далее - выпускники, не прошедшие ГИА по неуважительной причине) и выпускники, получившие на ГИА неудовлетворительные результаты, могут быть допущены образовательной организацией для повторного участия в ГИА не более двух раз.

Дополнительные заседания ГЭК организуются в срок не позднее четырех месяцев после подачи заявления выпускником, не прошедшим ГИА по уважительной причине.

Выпускники, не прошедшие ГИА по неуважительной причине, и выпускники, получившие на ГИА неудовлетворительные результаты, отчисляются из колледжа и проходят ГИА не ранее чем через шесть месяцев после прохождения ГИА впервые.

Для прохождения ГИА выпускники, не прошедшие ГИА по неуважительной причине, и выпускники, получившие на ГИА неудовлетворительные результаты, восстанавливаются в колледж за 1 месяц до начала и до окончания срока проведения ГИА.

3.1 Перевод результатов демонстрационного экзамена в оценки по пятибалльной шкале

По результатам выполнения заданий демонстрационного экзамена применяется схема перевода баллов в оценки по пятибалльной шкале.

Таблица 3 – Схема перевода результатов демонстрационного экзамена в оценки по пятибалльной шкале

Оценка ГИА	«2»	«3»	«4»	«5»
Отношение полученного количества баллов к максимально возможному (в процентах)	0,00%- 19,99%	20,00%- 39,99%	40,00%- 69,99%	70,00%- 100,00%

Общее количество баллов по всем критериям оценки заданий ДЭ профильного уровня, составная часть КОД которого представляет собой инвариантную часть, составляет 80 баллов.

Пороги баллов для перевода в оценки для данного задания минимального уровня представлены в таблице 4.

Таблица 4 – Пороги баллов для перевода в оценки

Оценка ГИА	«2»	«3»	«4»	«5»
Порог баллов	0,00- 15,99	16,00- 31,99	32,00- 55,99	56,00- 80,00

Таким образом участникам ДЭ:

- на оценку «5» (отлично) необходимо набрать от 56,00 до 80 баллов.
- на оценку «4» (хорошо) необходимо набрать от 32,00 до 55,99 баллов.
- на оценку «3» (удовлетворительно) необходимо набрать от 16,00 до 31,99 баллов.
- оценка «2» (неудовлетворительно) при количестве баллов 15,99 и менее.

IV. Порядок проведения государственной итоговой аттестации для выпускников из числа лиц с ограниченными возможностями здоровья и инвалидов (в случае наличия среди обучающихся по образовательной программе)

Для выпускников из числа лиц с ограниченными возможностями здоровья и выпускников из числа детей-инвалидов и инвалидов проводится ГИА с учетом особенностей психофизического развития, индивидуальных возможностей и состояния здоровья таких выпускников (далее – индивидуальные особенности).

При проведении ГИА обеспечивается соблюдение следующих общих требований:

- проведение ГИА для выпускников с ограниченными возможностями здоровья, выпускников из числа детей-инвалидов и инвалидов в одной аудитории совместно с выпускниками, не имеющими ограниченных возможностей здоровья, если это не создает трудностей для выпускников при прохождении ГИА;
- присутствие в аудитории, центре проведения экзамена тьютора, ассистента, оказывающих выпускникам необходимую техническую помощь с учетом их индивидуальных особенностей (занять рабочее место, передвигаться, прочитать и оформить задание, общаться с членами ГЭК, членами экспертной группы);
- пользование необходимыми выпускникам техническими средствами при прохождении ГИА с учетом их индивидуальных особенностей;
- обеспечение возможности беспрепятственного доступа выпускников в аудитории,

туалетные и другие помещения, а также их пребывания в указанных помещениях (наличие пандусов, поручней, расширенных дверных проемов, лифтов, при отсутствии лифтов аудитория должна располагаться на первом этаже, наличие специальных кресел и других приспособлений).

Дополнительно при проведении ГИА обеспечивается соблюдение следующих требований в зависимости от категорий выпускников с ограниченными возможностями здоровья, выпускников из числа детей-инвалидов и инвалидов:

а) для слепых:

– задания для выполнения, а также инструкция о порядке ГИА, комплект оценочной документации, задания демонстрационного экзамена оформляются рельефно-точечным шрифтом по системе Брайля или в виде электронного документа, доступного с помощью компьютера со специализированным программным обеспечением для слепых, или зачитываются ассистентом;

– письменные задания выполняются на бумаге рельефно-точечным шрифтом по системе Брайля или на компьютере со специализированным программным обеспечением для слепых, или диктуются ассистенту;

– выпускникам для выполнения задания при необходимости предоставляется комплект письменных принадлежностей и бумага для письма рельефно-точечным шрифтом Брайля, компьютер со специализированным программным обеспечением для слепых;

б) для слабовидящих:

– обеспечивается индивидуальное равномерное освещение не менее 300 люкс;

– выпускникам для выполнения задания при необходимости предоставляется увеличивающее устройство;

– задания для выполнения, а также инструкция о порядке проведения государственной аттестации оформляются увеличенным шрифтом;

в) для глухих и слабослышащих, с тяжелыми нарушениями речи:

– обеспечивается наличие звукоусиливающей аппаратуры коллективного пользования, при необходимости предоставляется звукоусиливающая аппаратура индивидуального пользования;

– по их желанию государственный экзамен может проводиться в письменной форме;

г) для лиц с нарушениями опорно-двигательного аппарата (с тяжелыми нарушениями двигательных функций верхних конечностей или отсутствием верхних конечностей):

– письменные задания выполняются на компьютере со специализированным программным обеспечением или диктуются ассистенту;

– по их желанию государственный экзамен может проводиться в устной форме;

д) также для выпускников из числа лиц с ограниченными возможностями здоровья и выпускников из числа детей-инвалидов и инвалидов создаются иные специальные условия проведения ГИА в соответствии с рекомендациями психолого-медико-педагогической комиссии (далее – ПМПК), справкой, подтверждающей факт установления инвалидности, выданной федеральным государственным учреждением медико-социальной экспертизы (далее – справка).

Выпускники или родители (законные представители) несовершеннолетних выпускников не позднее чем за 3 месяца до начала ГИА подают в колледж письменное заявление о необходимости создания для них специальных условий при проведении ГИА с приложением копии рекомендаций ПМПК, а дети-инвалиды, инвалиды – оригинала или заверенной копии справки, а также копии рекомендаций ПМПК при наличии.

V. Порядок апелляции и рассмотрения апелляций

По результатам ГИА выпускник имеет право подать в апелляционную комиссию письменную апелляцию о нарушении, по его мнению, Порядка проведения ГИА и (или) несогласии с результатами ГИА (далее – апелляция).

Апелляция подается лично выпускником или родителями (законными представителями) несовершеннолетнего выпускника в апелляционную комиссию колледжа

Апелляция о нарушении Порядка проведения ГИА подается непосредственно в день проведения ГИА, в том числе до выхода из центра проведения экзамена.

Апелляция о несогласии с результатами ГИА подается не позднее следующего рабочего дня после объявления результатов ГИА.

Апелляция рассматривается апелляционной комиссией не позднее трех рабочих дней с момента ее поступления.

Состав апелляционной комиссии утверждается колледжем одновременно с утверждением состава ГЭК.

Апелляционная комиссия состоит из председателя апелляционной комиссии, не менее пяти членов апелляционной комиссии и секретаря апелляционной комиссии из числа педагогических работников образовательной организации, не входящих в данный учебный год в состав ГЭК. Председателем апелляционной комиссии может быть назначено лицо из числа руководителей или заместителей руководителей организаций, осуществляющих образовательную деятельность, соответствующую области профессиональной деятельности, к которой готовятся выпускники, представителей организаций-партнеров или их объединений, включая экспертов, при условии, что направление деятельности данных представителей соответствует области профессиональной деятельности, к которой готовятся выпускники, при условии, что такое лицо не входит в состав ГЭК.

Апелляция рассматривается на заседании апелляционной комиссии с участием не менее двух третей ее состава.

На заседание апелляционной комиссии приглашается председатель соответствующей ГЭК, а также главный эксперт при проведении ГИА в форме демонстрационного экзамена.

При проведении ГИА в форме демонстрационного экзамена по решению председателя апелляционной комиссии к участию в заседании комиссии могут быть также привлечены члены экспертной группы, технический эксперт.

По решению председателя апелляционной комиссии заседание апелляционной комиссии может пройти с применением средств видео, конференц-связи, а равно посредством предоставления письменных пояснений по поставленным апелляционной комиссией вопросам.

Выпускник, подавший апелляцию, имеет право присутствовать при рассмотрении апелляции.

С несовершеннолетним выпускником имеет право присутствовать один из родителей (законных представителей).

Указанные лица должны при себе иметь документы, удостоверяющие личность.

Рассмотрение апелляции не является передачей ГИА.

При рассмотрении апелляции о нарушении Порядка проведения ГИА апелляционная комиссия устанавливает достоверность изложенных в ней сведений и выносит одно из следующих решений:

– об отклонении апелляции, если изложенные в ней сведения о нарушениях Порядка проведения ГИА не подтвердились и (или) не повлияли на результат ГИА;

– об удовлетворении апелляции, если изложенные в ней сведения о допущенных нарушениях Порядка проведения ГИА подтвердились и повлияли на результат ГИА.

В последнем случае результаты проведения ГИА подлежат аннулированию, в связи с чем протокол о рассмотрении апелляции не позднее следующего рабочего дня передается в ГЭК для реализации решения апелляционной комиссии. Выпускнику предоставляется возможность пройти ГИА в дополнительные сроки, установленные колледжу без отчисления такого выпускника из колледжа в срок не более четырех месяцев после подачи апелляции.

В случае рассмотрения апелляции о несогласии с результатами ГИА, полученными при прохождении демонстрационного экзамена, секретарь ГЭК не позднее следующего рабочего дня с момента поступления апелляции направляет в апелляционную комиссию

протокол заседания ГЭК, протокол проведения демонстрационного экзамена, письменные ответы выпускника (при их наличии), результаты работ выпускника, подавшего апелляцию, видеозаписи хода проведения демонстрационного экзамена (при наличии).

В случае рассмотрения апелляции о несогласии с результатами ГИА, полученными при сдаче государственного экзамена, секретарь ГЭК не позднее следующего рабочего дня с момента поступления апелляции направляет в апелляционную комиссию протокол заседания ГЭК, письменные ответы выпускника (при их наличии).

В результате рассмотрения апелляции о несогласии с результатами ГИА апелляционная комиссия принимает решение об отклонении апелляции и сохранении результата ГИА либо об удовлетворении апелляции и выставлении иного результата ГИА. Решение апелляционной комиссии не позднее следующего рабочего дня передается в ГЭК. Решение апелляционной комиссии является основанием для аннулирования ранее выставленных результатов ГИА выпускника и выставления новых результатов в соответствии с мнением апелляционной комиссии.

Решение апелляционной комиссии принимается простым большинством голосов. При равном числе голосов голос председательствующего на заседании апелляционной комиссии является решающим.

Решение апелляционной комиссии доводится до сведения подавшего апелляцию выпускника в течение трех рабочих дней со дня заседания апелляционной комиссии.

Решение апелляционной комиссии является окончательным и пересмотру не подлежит.

Решение апелляционной комиссии оформляется протоколом, который подписывается председателем (заместителем председателя) и секретарем апелляционной комиссии и хранится в архиве колледжа.



УТВЕРЖДЕНО

Приказ ФГБОУ ДПО ИРПО
от 25.09.2024 № 01-09-725

**ОЦЕНОЧНЫЕ МАТЕРИАЛЫ
ДЕМОНСТРАЦИОННОГО ЭКЗАМЕНА**
(в редакции от 01.11.2024)

Том 1
(Комплект оценочной документации)

Код и наименование профессии (специальности) среднего профессионального образования	13.01.10 Электромонтер по ремонту и обслуживанию электрооборудования (по отраслям)
Наименование квалификации (наименование направленности)	Электромонтер по ремонту и обслуживанию электрооборудования
Федеральный государственный образовательный стандарт среднего профессионального образования по профессии (специальности) среднего профессионального образования (ФГОС СПО):	ФГОС СПО по профессии 13.01.10 Электромонтер по ремонту и обслуживанию электрооборудования (по отраслям), утвержденного приказом Минобрнауки РФ от 02.08.2013 № 802.
Виды аттестации:	Государственная итоговая аттестация Промежуточная аттестация
Уровни демонстрационного экзамена:	Базовый Профильный
Шифр комплекта оценочной документации:	КОД 13.01.10-2-2025

1. СПИСОК ИСПОЛЬЗУЕМЫХ СОКРАЩЕНИЙ

ГИА	- государственная итоговая аттестация
ДЭ	- демонстрационный экзамен
ДЭ БУ	- демонстрационный экзамен базового уровня
ДЭ ПУ	- демонстрационный экзамен профильного уровня
КОД	- комплект оценочной документации
ОК	- общая компетенция
ОМ	- оценочный материал
ПА	- промежуточная аттестация
ПК	- профессиональная компетенция
СПО	- среднее профессиональное образование
ФГОС СПО	- федеральный государственный образовательный стандарт среднего профессионального образования, на основе которого разработан комплект оценочной документации
ЦЦЭ	- центр проведения демонстрационного экзамена

2. СТРУКТУРА КОД

Структура КОД включает:

1. комплекс требований для проведения демонстрационного экзамена;
2. перечень оборудования и оснащения, расходных материалов, средств обучения и воспитания;
3. примерный план застройки площадки ДЭ;
4. требования к составу экспертных групп;
5. инструкции по технике безопасности;
6. образец задания.

3. КОД

3.1 Комплекс требований для проведения ДЭ

Применимость КОД. Настоящий КОД предназначен для организации и проведения ДЭ (уровней ДЭ) в рамках видов аттестаций по образовательным программам СПО, указанным в таблице № 1.

Таблица № 1

Вид аттестации	Уровень ДЭ
ПА	-
ГИА	Базовый уровень
	Профильный уровень

КОД в части ПА, ГИА (ДЭ БУ) разработан на основе требований к результатам освоения образовательной программы СПО, установленных в соответствии с ФГОС СПО.

КОД в части ГИА (ДЭ ПУ) разработан на основе требований к результатам освоения образовательной программы СПО, установленных в соответствии с ФГОС СПО, включая квалификационные требования, заявленные организациями, работодателями, заинтересованными в подготовке кадров соответствующей квалификации.

КОД в части ГИА (ДЭ ПУ) включает составные части - инвариантную часть (обязательную часть, установленную настоящим КОД) и вариативную часть (необязательную), содержание которой определяет образовательная организация самостоятельно на основе содержания реализуемой основной образовательной программы СПО, включая квалификационные требования, заявленные организациями, работодателями, заинтересованными в подготовке кадров соответствующей квалификации, в том числе являющимися стороной договора о сетевой форме реализации образовательных программ и (или) договора о практической подготовке обучающихся.

Общие организационные требования:

1. ДЭ направлен на определение уровня освоения выпускником материала, предусмотренного образовательной программой, и степени сформированности профессиональных умений и навыков путем проведения независимой экспертной оценки выполненных выпускником практических заданий в условиях реальных или смоделированных производственных процессов.
2. ДЭ в рамках ГИА проводится с использованием КОД, включенных образовательными организациями в программу ГИА.
3. Задания ДЭ доводятся до главного эксперта в день, предшествующий дню начала ДЭ.
4. Образовательная организация обеспечивает необходимые технические условия для обеспечения заданиями во время ДЭ обучающихся, членов ГЭК, членов экспертной группы.
5. ДЭ проводится в ЦПДЭ, представляющем собой площадку, оборудованную и оснащенную в соответствии с КОД.
6. ЦПДЭ может располагаться на территории образовательной организации, а при сетевой форме реализации образовательных программ — также на территории иной организации, обладающей необходимыми ресурсами для организации ЦПДЭ.
7. Обучающиеся проходят ДЭ в ЦПДЭ в составе экзаменационных групп.
8. Образовательная организация знакомит с планом проведения ДЭ обучающихся, сдающих ДЭ, и лиц, обеспечивающих проведение ДЭ, в срок не позднее чем за 5 рабочих дней до даты проведения экзамена.
9. Количество, общая площадь и состояние помещений, предоставляемых для проведения ДЭ, должны обеспечивать проведение ДЭ в соответствии с КОД.
10. Не позднее чем за один рабочий день до даты проведения ДЭ главным экспертом проводится проверка готовности ЦПДЭ в присутствии

членов экспертной группы, обучающихся, а также технического эксперта, назначаемого организацией, на территории которой расположен ЦПДЭ, ответственного за соблюдение установленных норм и правил охраны труда и техники безопасности.

11. Главным экспертом осуществляется осмотр ЦПДЭ, распределение обязанностей между членами экспертной группы по оценке выполнения заданий ДЭ, а также распределение рабочих мест между обучающимися с использованием способа случайной выборки. Результаты распределения обязанностей между членами экспертной группы и распределения рабочих мест между обучающимися фиксируются главным экспертом в соответствующих протоколах.

12. Обучающиеся знакомятся со своими рабочими местами, под руководством главного эксперта также повторно знакомятся с планом проведения ДЭ, условиями оказания первичной медицинской помощи в ЦПДЭ. Факт ознакомления отражается главным экспертом в протоколе распределения рабочих мест.

13. Допуск обучающихся в ЦПДЭ осуществляется главным экспертом на основании документов, удостоверяющих личность.

14. Образовательная организация обязана не позднее чем за один рабочий день до дня проведения ДЭ уведомить главного эксперта об участии в проведении ДЭ тьютора (ассистента).

Требование к продолжительности ДЭ. Продолжительность ДЭ зависит от вида аттестации, уровня ДЭ (таблица № 2)

Таблица № 2

Вид аттестации	Уровень ДЭ	Составная часть КОД (инвариантная/вариативная)	Продолжительность ДЭ¹
ПА	-	Инвариантная часть	1 ч. 30 мин.
ГИА	базовый	Инвариантная часть	2 ч. 30 мин.
ГИА	профильный	Инвариантная часть	3 ч. 20 мин.
ГИА	профильный	Совокупность инвариантной и вариативной частей	не более 4 ч. 30 мин.

¹Максимальная продолжительность демонстрационного экзамена.

Требования к содержанию КОД. Единое базовое ядро содержания КОД(таблица № 3) сформировано на основе вида деятельности (вида профессиональной деятельности) в соответствии с ФГОС СПО и является общей содержательной основой заданий ДЭ вне зависимости от вида аттестации и уровня ДЭ.

Таблица № 3

ЕДИНОЕ БАЗОВОЕ ЯДРО СОДЕРЖАНИЯ КОД²		
Вид деятельности/ Вид профессиональной деятельности	Перечень оцениваемых ОК/ПК	Перечень оцениваемых умений, навыков (практического опыта)
Сборка, монтаж, регулировка и ремонт узлов и механизмов оборудования, агрегатов, машин, станков и другого электрооборудования промышленных организаций	ПК: Изготавливать приспособления для сборки и ремонта	Умение: Читать электрические схемы различной сложности
		Навык: Выполнения слесарных, слесарно-сборочных и электромонтажных работ
		Навык: Проведения подготовительных работ для сборки электрооборудования
	ОК: Организовывать собственную деятельность, исходя из цели и способов ее достижения, определенных руководителем	Навык: Сборки по схемам приборов, узлов и механизмов электрооборудования
		Умение: Организовывать собственную деятельность

² Единое базовое ядро содержания КОД – общая (сквозная) часть единого КОД, относящаяся ко всем видам аттестации (ГИА, ПА) вне зависимости от уровня ДЭ.

Содержательная структура КОД представлена в таблице № 4.

Таблица № 4

Вид деятельности (вид профессиональной деятельности)	Перечень оцениваемых ОК, ПК	Перечень оцениваемых умений, навыков (практического опыта)	ПА ³	ГИА ДЭ БУ	ГИА ДЭ ПУ
Инвариантная часть КОД					
Сборка, монтаж, регулировка и ремонт узлов и механизмов оборудования, агрегатов, машин, станков и другого электрооборудования промышленных организаций	ПК: Изготавливать приспособления для сборки и ремонта	Умение: Читать электрические схемы различной сложности	■	■	■
		Навык: Выполнения слесарных, слесарно-сборочных и электромонтажных работ	■	■	■
		Навык: Проведения подготовительных работ для сборки электрооборудования	■	■	■
		Навык: Сборки по схемам приборов, узлов и механизмов электрооборудования	■	■	■
	ОК: Организовывать собственную деятельность, исходя из цели и способов ее достижения, определенных руководителем	Умение: Организовывать собственную деятельность	■	■	■
Проверка и наладка электрооборудования	ПК: Производить испытания и пробный пуск машин под наблюдением инженерно-технического персонала	Умение: Выполнять испытания и наладку осветительных электроустановок		■	■
		Умение: Проводить электрические измерения		■	■
		Умение: Снимать показания приборов		■	■
		Умение: Проверять электрооборудование на		■	■

³Содержание КОД в части ПА равно содержанию единого базового ядра содержания КОД.

		соответствие чертежам, электрическим схемам, техническим условиям			
		Навык: Работы с измерительными электрическими приборами, средствами измерений, стендами		■	■
	ПК: Настраивать и регулировать контрольно-измерительные приборы и инструменты	Умение: Выполнять испытания и наладку осветительных электроустановок			■
		Умение: Проводить электрические измерения			■
		Умение: Снимать показания приборов			■
		Умение: Проверять электрооборудование на соответствие чертежам, электрическим схемам, техническим условиям			■
		Навык: Работы с измерительными электрическими приборами, средствами измерений, стендами			■
Вариативная часть КОД					
<p>Вариативная часть КОД формируется образовательными организациями на основе реализуемой основной образовательной программы СПО и с учетом квалификационных требований, заявленных конкретными организациями, работодателями, заинтересованными в подготовке кадров соответствующей квалификации, в том числе являющимися стороной договора о сетевой форме реализации образовательных программ и (или) договора о практической подготовке обучающихся.</p> <p>Рекомендации по формированию вариативной части КОД, вариативной части задания и критериев оценивания для ДЭ ПУ представлены в приложении № 1 к Тому 1 оценочных материалов.</p>					■

Требования к оцениванию. Распределение значений максимальных баллов (таблица № 5) зависит от вида аттестации, уровня ДЭ, составной части КОД.

Таблица № 5

Вид аттестации	Уровень ДЭ	Составная часть КОД (инвариантная/вариативная часть)	Максимальный балл
ПА	ДЭ	Инвариантная часть	26 из 26
ГИА	ДЭ БУ		50 из 50
	ДЭ ПУ		80 из 80
ГИА	ДЭ ПУ	Вариативная часть	20 из 20
ГИА	ДЭ ПУ	Совокупность инвариантной и вариативной частей	100 из 100

Распределение баллов по критериям оценивания для ДЭ в рамках ПА представлено в таблице № 6.

Таблица № 6

№ п/п	Модуль задания (вид деятельности, вид профессиональной деятельности)	Критерий оценивания ⁴	Баллы
1	Сборка, монтаж, регулировка и ремонт узлов и механизмов оборудования, агрегатов, машин, станков и другого электрооборудования промышленных организаций	Изготовление приспособлений для сборки и ремонта	20,00
		Организация собственной деятельности, исходя из цели и способов ее достижения, определенных руководителем	6,00
ИТОГО			26,00

⁴ Формулировка критерия оценивания совпадает с наименованием ПК, ОК и начинается с отлагательного существительного.

Распределение баллов по критериям оценивания для ДЭ БУ в рамках ГИА представлено в таблице № 7.

Таблица № 7

№ п/п	Модуль задания (вид деятельности, вид профессиональной деятельности)	Критерий оценивания ⁵	Баллы
1	Сборка, монтаж, регулировка и ремонт узлов и механизмов оборудования, агрегатов, машин, станков и другого электрооборудования промышленных организаций	Изготовление приспособлений для сборки и ремонта	20,00
		Организация собственной деятельности, исходя из цели и способов ее достижения, определенных руководителем	6,00
2	Проверка и наладка электрооборудования	Производство испытаний и пробного пуска машин под наблюдением инженерно-технического персонала	24,00
ИТОГО			50,00

Распределение баллов по критериям оценивания для ДЭ ПУ(инвариантная часть КОД) в рамках ГИА представлено в таблице № 8.

Таблица № 8

№ п/п	Модуль задания (вид деятельности, вид профессиональной деятельности)	Критерий оценивания ⁶	Баллы
1	Сборка, монтаж, регулировка и ремонт узлов и механизмов оборудования, агрегатов, машин, станков и другого электрооборудования промышленных организаций	Изготовление приспособлений для сборки и ремонта	20,00
		Организация собственной деятельности, исходя из цели и способов ее достижения, определенных руководителем	6,00
2	Проверка и наладка электрооборудования	Производство испытаний и пробного пуска машин под наблюдением инженерно-технического персонала	24,00
		Настройка и регулировка контрольно-измерительных приборов и инструментов	30,00
ИТОГО			80,00

⁵ Формулировка критерия оценивания совпадает с наименованием ПК, ОК и начинается с отлагательного существительного.

⁶ Формулировка критерия оценивания совпадает с наименованием ПК, ОК и начинается с отлагательного существительного.

Распределение баллов по критериям оценивания для ДЭ ПУ (инвариантная и вариативная части КОД) в рамках ГИА представлено в таблице № 9.

Таблица № 9

№ п/п	Модуль задания (вид деятельности, вид профессиональной деятельности)	Критерий оценивания ⁷	Баллы
1	Сборка, монтаж, регулировка и ремонт узлов и механизмов оборудования, агрегатов, машин, станков и другого электрооборудования промышленных организаций	Изготовление приспособлений для сборки и ремонта	20,00
		Организация собственной деятельности, исходя из цели и способов ее достижения, определенных руководителем	6,00
2	Проверка и наладка электрооборудования	Производство испытаний и пробного пуска машин под наблюдением инженерно-технического персонала	24,00
		Настройка и регулировка контрольно-измерительных приборов и инструментов	30,00
ИТОГО (инвариантная часть)			80,00
ВСЕГО (вариативная часть)⁸			20,00
ИТОГО (совокупность инвариантной и вариативной частей)			100,00

⁷ Формулировка критерия оценивания совпадает с наименованием ПК, ОК и начинается с отлагательного существительного.

⁸ Критерии оценивания вариативной части КОД разрабатываются образовательной организацией самостоятельно с учетом квалификационных требований, заявленных организациями, работодателями, заинтересованными в подготовке кадров соответствующей квалификации, в том числе являющимися стороной договора о сетевой форме реализации образовательных программ и (или) договора о практической подготовке обучающихся.

3.2 Перечень оборудования и оснащения, расходных материалов, средств обучения и воспитания

Перечень оборудования и оснащения, расходных материалов, средств обучения и воспитания в зависимости от вида аттестации, уровня ДЭ представлен в таблице № 10.

Перечень оборудования и оснащения, расходных материалов, средств обучения и воспитания может быть дополнен образовательной организацией с целью создания необходимых условий для участия в ДЭ обучающихся из числа лиц с ограниченными возможностями здоровья и обучающихся из числа детей-инвалидов и инвалидов.

Таблица № 10

1. Зоны площадки									
Наименование зоны площадки					Код зоны площадки				
Рабочее место участника					А				
Общая площадка					Б				
Рабочее место экспертов					В				
2. Инфраструктура рабочего места участника ДЭ									
№	Наименование	Минимальные (рамочные) технические характеристики	ОКПД-2	Расчет кол-ва (На 1 раб. место/На 1 участника)	Количество			Единица измерения	Код зоны площадки
					ПА	ГИА ДЭ БУ	ГИА ДЭ ПУ		
Перечень оборудования									
1.	Электродвигатель	Электродвигатель асинхронный трехфазный, 380В 0,22-0,55кВт 1500об/мин / аналог	27.11	На 1 раб. место	1	1	1	шт	А

2.	Вилка 5 контактов 3P+PE+N 16А	380В, с защитой от токов КЗ и перегрузки	27.33.13	На 1 раб. место	1	1	1	шт	А
3.	Корпус металлический/паншет	на усмотрение ОО	25.99	На 1 раб. место	1	1	1	шт	А
4.	Стол	на усмотрение ОО	31.01.12.110	На 1 раб. место	1	1	1	шт	А
5.	Стул	на усмотрение ОО	31.01.11.150	На 1 раб. место	1	1	1	шт	А
6.	Переключатель кулачковый	25А «откл-вкл» 3P/400В / аналог	27.33.11	На 1 раб. место	0	1	1	шт	А
7.	Пускатель	1,6А 660В / аналог	27.33.13	На 1 раб. место	0	3	3	шт	А
8.	Вилка стационарная	16А/200-250В 2P+PE / аналог	27.33.13	На 1 раб. место	0	1	1	шт	А
9.	Розетка	16А/200-250В 2P+PE / аналог	27.33.13	На 1 раб. место	0	1	1	шт	А
10.	Силовой кабель	3x1,5 мм ² / аналог	27.32	На 1 раб. место	0	2	2	м	А
11.	Автоматический выключатель	2P 10А 4,5кА х-ка В / аналог	27.12.22	На 1 раб. место	0	1	1	шт	А
12.	Кнопка управления	грибок / аналог	27.33.13	На 1 раб. место	0	1	1	шт	А
13.	Реле с индикацией	10А 24В АС / аналог	27.12.24	На 1 раб. место	0	4	4	шт	А
14.	Контактор	9А 24В/АС3 1НО / аналог	27.33.13	На 1 раб. место	0	10	10	шт	А
15.	Приставка контактная	2НО+2НЗ	27.33.13	На 1 раб. место	0	7	7	шт	А
16.	Кнопка «Пуск»	зелёная 1з-1р d22мм/240В / аналог	27.33.13	На 1 раб. место	0	6	6	шт	А
17.	Кнопка «Стоп»	красная 1р d22мм/240В / аналог	27.33.13	На 1 раб. место	0	3	3	шт	А

18.	Промежуточное реле	3 конт. 8А 24В AC/DC / аналог	27.12.24	На 1 раб. место	0	4	4	шт	А
19.	Реле пуска звезда-треугольник	12-230В AC/DC / аналог	27.12.24	На 1 раб. место	0	1	1	шт	А
20.	Реле времени многофункциональное	1 конт. 12-240В AC/DC / аналог	27.12.24	На 1 раб. место	0	1	1	шт	А
21.	Реле циклическое	1 конт. 12-240В AC/DC / аналог	27.12.24	На 1 раб. место	0	1	1	шт	А
22.	Реле задержки включения	1 конт. 12-240В AC/DC / аналог	27.12.24	На 1 раб. место	0	2	2	шт	А
23.	Лампа белый цвет	матрица d22 мм 24 В AC/DC / аналог	27.40.1	На 1 раб. место	0	7	7	шт	А
24.	Лампа красный цвет	матрица d22 мм 24 В AC/DC / аналог	27.40.1	На 1 раб. место	0	4	4	шт	А
25.	Лампа желтый цвет	матрица d22 мм 24 В AC/DC / аналог	27.40.1	На 1 раб. место	0	3	3	шт	А
26.	Лампа синий цвет	матрица d22 мм 24 В AC/DC / аналог	27.40.1	На 1 раб. место	0	1	1	шт	А
27.	Лампа зеленый цвет	матрица d22 мм 24 В AC/DC / аналог	27.40.1	На 1 раб. место	0	2	2	шт	А
28.	Корпус металлический	1000x650x285мм	25.99	На 1 раб. место	0	1	1	шт	А
29.	Кабель-канал перфорированный	60×60 / аналог	27.33.13	На 1 раб. место	0	6	6	м	А
30.	DIN-рейка	60 см	27.33.1	На 1 раб. место	0	5	5	шт	А
31.	Шина на DIN-рейку в корпусе (кросс-модуль)	на дин-рейку, 2x7 отверстий / аналог	27.12.4	На 1 раб. место	0	1	1	шт	А
32.	Зажим наборный	4мм ² серый / аналог	27.33.13	На 1 раб. место	0	65	65	шт	А
33.	Зажим наборный	4мм ² синий / аналог	27.33.13	На 1 раб. место	0	1	1	шт	А

34.	Зажим наборный	4мм ² PE / аналог	27.33.13	На 1 раб. место	0	4	4	шт	A
35.	Провод ПВЗ	1x0,75 (100-Б) / аналог	27.32.1	На 1 раб. место	0	250	250	м	A
36.	Площадки самоклеящиеся	на усмотрение ОО	22.29.22	На 1 раб. место	0	1	1	упак	A
37.	Хомуты-стяжки нейлон	на усмотрение ОО	22.29.26	На 1 раб. место	0	1	1	упак	A
38.	Спираль монтажная	на усмотрение ОО	27.31.12	На 1 раб. место	0	1	1	м	A
39.	Наконечник НШВИ2 2,5 мм ² 12мм	на усмотрение ОО	27.33.13	На 1 раб. место	0	100	100	шт	A
40.	Наконечник втулочный НШВИ 2,5мм ² 12мм	на усмотрение ОО	27.33.13	На 1 раб. место	0	300	300	шт	A
41.	Наконечник НВИ 2-4 вилка 1,5-2,5мм	на усмотрение ОО	27.33.13	На 1 раб. место	0	200	200	шт	A
42.	Маркировочное кольцо "0,1,2,3,4,5,6,7,8,9"	1,5 мм ² , Тип, модель, производитель - на усмотрение ОО	13.96.17	На 1 раб. место	0	6	6	упак	A
43.	Саморезы по металлу	на усмотрение ОО	25.94.11	На 1 раб. место	0	30	30	шт	A
44.	Ящик с понижающим трансформатором	входное напряжение 220В, выходное напряжение 24В	27.11.4	На 1 раб. место	0	1	1	шт	A
Перечень инструментов									
1.	Инструментальная тележка	на усмотрение ОО	32.99.59	На 1 раб. место	1	1	1	шт	A
2.	Ящик для инструмента	на усмотрение ОО	22.22.13	На 1 раб. место	1	1	1	шт	A
3.	Пассатижи	на усмотрение ОО	25.73.30	На 1 раб. место	1	1	1	шт	A
4.	Боковые кусачки	на усмотрение ОО	25.73.30	На 1 раб. место	1	1	1	шт	A

5.	Устройство для снятия изоляции 0,2-6мм	на усмотрение ОО	25.73.30	На 1 раб. место	1	1	1	шт	А
6.	Нож для резки и зачистки кабеля с ручкой, с фиксатором	на усмотрение ОО	25.73.60	На 1 раб. место	1	1	1	шт	А
7.	Набор отверток плоских, крестовых	на усмотрение ОО	25.73.30	На 1 раб. место	1	1	1	шт	А
8.	Мультиметр универсальный	на усмотрение ОО	26.51.43	На 1 раб. место	1	1	1	шт	А
9.	Маркер	на усмотрение ОО	32.99.12	На 1 раб. место	1	1	1	шт	А
10.	Круглогубцы	на усмотрение ОО	25.73.30	На 1 раб. место	1	1	1	шт	А
11.	Клещи обжимные	на усмотрение ОО	25.73.30	На 1 раб. место	1	1	1	шт	А
12.	Прибор многофункциональный для проведения измерений	Мегаомметр или Омметр	26.51.43	На 1 раб. место	0	0	1	шт	А
Перечень расходных материалов									
1.	Автоматический выключатель	3Р, характеристика С	27.12.22	На 1 раб. место	1	1	1	шт	А
2.	Автоматический выключатель	1Р, характеристика С	27.12.22	На 1 раб. место	1	1	1	шт	А
3.	Din-рейка	20-30 см	27.33.1	На 1 раб. место	2	2	2	шт	А
4.	Ограничитель на DIN-рейку	металлический	27.33.13	На 1 раб. место	4	4	4	шт	А
5.	Контактор	4НО, катушка 230В	27.33.13	На 1 раб. место	2	2	2	шт	А
6.	Приставка контактная	2НО+2НЗ	27.33.13	На 1 раб. место	2	2	2	шт	А

7.	Реле электротепловое (установка на контактор)	1,5-2,5А, кнопка "тест"	27.12.24	На 1 раб. место	1	1	1	шт	А
8.	Кнопочный пост	3Р	27.33.13	На 1 раб. место	1	1	1	шт	А
9.	Лампа индикаторная (на DIN-рейку)	цвет на усмотрение ОО	27.40.15	На 1 раб. место	3	3	3	шт	А
10.	Шина на DIN-рейку в корпусе (кросс-модуль)	2x7 отверстий	27.12.4	На 1 раб. место	1	1	1	шт	А
11.	Папка пластиковая с кнопкой А4	на усмотрение ОО	22.29.25	На 1 раб. место	1	1	1	шт	А
12.	Ручка шариковая синяя	на усмотрение ОО	32.99.12.11 0	На 1 раб. место	1	1	1	шт	А
13.	Бумага для офисной техники А4	на усмотрение ОО	17.12.14.11 0	На 1 участника	3	12	15	шт	А
14.	Батарейки к измерительным приборам	на усмотрение ОО	27.20.23.19 0	На 1 раб. место	1	1	1	шт	А
15.	Комплект щупов силиконовых к мультиметрам	на усмотрение ОО	26.51.33.19 2	На 1 раб. место	1	1	1	шт	А
16.	Провод ПВ1 1x0,75 (синий) / аналог	на усмотрение ОО	27.32	На 1 участника	3	3	3	м	А
17.	Провод ПВ1 1x0,75 (белый) / аналог	на усмотрение ОО	27.32	На 1 участника	10	10	10	м	А
18.	Провод ПВ3 1x0,75 (ж-з) / аналог	на усмотрение ОО	27.32	На 1 участника	3	3	3	м	А
19.	Площадка самоклеящаяся	на усмотрение ОО	22.29.22	На 1 участника	10	10	10	шт	А
20.	Хомуты-стяжки нейлон	на усмотрение ОО	22.23.19	На 1 участника	10	10	10	шт	А

21.	Саморезы	Металл 3,5x20	25.94.11.12 0	На 1 раб. место	15	15	15	шт	А	
Оснащение средствами, обеспечивающими охрану труда и технику безопасности										
1.	Каскетка защитная	на усмотрение ОО	32.99.11	На 1 участника	1	1	1	шт	А	
2.	Защитные очки	на усмотрение ОО	32.50.42	На 1 участника	1	1	1	шт	А	
3.	Перчатки Х/Б с ПВХ нанесением	на усмотрение ОО	14.12.30	На 1 участника	1	1	1	пар	А	
4.	Костюм/халат	на усмотрение ОО	14.12.11	На 1 участника	1	1	1	шт	А	
5.	Коврик диэлектрический	не менее 500x500 мм	22.19.72	На 1 раб. место	0	0	1	шт	А	
6.	Диэлектрические перчатки	на усмотрение ОО	22.19.60	На 1 раб. место	0	0	1	шт	А	
7.	Веник и совок	на усмотрение ОО	32.91.11	На 1 раб. место	1	1	1	шт	А	
8.	Щетка-метка	на усмотрение ОО	32.91.1	На 1 раб. место	1	1	1	шт	А	
9.	Корзина для мусора	на усмотрение ОО	22.22.13	На 1 раб. место	1	1	1	шт	А	
3. Инфраструктура общего (коллективного) пользования участниками ДЭ										
№	Наименование	Минимальные (рамочные) технические характеристики	ОКПД-2	Расчет кол-ва (На кол-во участников /На кол-во раб. мест/ На всю площадку)	Количество мест/ участников	Количество			Единица измерен ия	Код зоны площа дки
						ПА	ГИА ДЭ БУ	ГИА ДЭ ПУ		
Перечень оборудования										
1.	Переносная розетка 3Р+РЕ+N 16А	380В, с защитой от токов КЗ и	27.33.13	На кол-во раб. мест	-	1	1	1	шт	Б

		перегрузки, ЗР, (проводник не менее 2,5мм ²)								
2.	Силовой кабель	5х2,5 мм ² / аналог	27.32	На кол-во раб. мест	-	1	1	1	шт	Б
Перечень инструментов										
1.	Не требуется									
Перечень расходных материалов										
1.	Не требуется									
Оснащение средствами, обеспечивающими охрану труда и технику безопасности										
1.	Огнетушитель	Требования не менее, чем по приказу Федерального агентства по техническому регулированию и метрологии от 24 августа 2021 № 794-ст в части ГОСТ Р 51058 Техника пожарная. Огнетушители переносные. Общие технические требования	28.29.22.1 10	На всю площадку	-	1	1	1	шт	Б
2.	Аптечка	Оснащение не менее, чем по приказу Минздрава РФ от 24 мая 2024 г.	21.20.24	На всю площадку	-	1	1	1	шт	Б

		№ 262н «Об утверждении требований к комплектации аптечки для оказания работниками первой помощи пострадавшим с применением медицинских изделий»							
4. Инфраструктура рабочего места главного эксперта ДЭ									
№	Наименование	Минимальные (рамочные) технические характеристики	ОКПД-2	Количество			Единица измерения	Код зоны площадки	
				ПА	ГИА ДЭ БУ	ГИА ДЭ ПУ			
Перечень оборудования									
1.	Компьютер / ноутбук с выходом в сеть Интернет	на усмотрение ОО	26.20	1	1	1	шт	В	
2.	Многофункциональное устройство (МФУ)	МФУ для большого объема печати. Применение: лазерная печать, или аналог	26.20.16	1	1	1	шт	В	
3.	Стол	на усмотрение ОО	31.01.12.110	1	1	1	шт	В	
4.	Стул	на усмотрение ОО	31.01.11.150	1	1	1	шт	В	
Перечень инструментов									
1.	Не требуется								
Перечень расходных материалов									

1.	Ручка шариковая синяя	на усмотрение ОО	32.99.12	2	2	2	шт	В		
2.	Бумага для офисной техники А4	на усмотрение ОО	17.12.14	2	2	2	упак	В		
Оснащение средствами, обеспечивающими охрану труда и технику безопасности										
1.	Не требуется									
5. Инфраструктура рабочего места членов экспертной группы										
№	Наименование	Минимальные (рамочные) технические характеристики	ОКПД-2	Расчет кол-ва (На 1 эксперта/ На кол-во экспертов/ На всех экспертов)	Количество экспертов	Количество			Единица измерения	Код зоны площадки
						ПА	ГИА ДЭ БУ	ГИА ДЭ ПУ		
Перечень оборудования										
1.	Стол	на усмотрение ОО	31.01.12.110	На 1 эксперта	-	1	1	1	шт	В
2.	Стул	на усмотрение ОО	31.01.11.150	На 1 эксперта	-	1	1	1	шт	В
Перечень инструментов										
1.	Не требуется									
Перечень расходных материалов										
1.	Ручка шариковая синяя	на усмотрение ОО	32.99.12	На 1 эксперта	-	1	1	1	шт	В
2.	Бумага для офисной техники А4	на усмотрение ОО	17.12.14	На 1 эксперта	-	3	4	5	лист	В
Оснащение средствами, обеспечивающими охрану труда и технику безопасности										
1.	Не требуется									
6. Дополнительные технические характеристики и описания площадки										
№	Наименование	Минимальные (рамочные) технические характеристики								

1.	Электроснабжение: 1 х U=380/220В	с защитой от КЗ, перегрузки, утечки
2.	Освещение	Г-1 400 лк

3.3 Примерный план застройки площадки ДЭ

Примерный план застройки площадки ДЭ ПУ, проводимого в рамках ГИА, представлен в приложении № 7 к настоящему Тому 1 ОМ.

3.4 Требования к составу экспертных групп

Количественный состав экспертной группы определяется образовательной организацией, исходя из числа сдающих одновременно ДЭ обучающихся. Один эксперт должен иметь возможность оценить результаты выполнения обучающимися задания в полной мере согласно критериям оценивания.

Количество экспертов ДЭ вне зависимости от вида аттестации, уровня ДЭ представлено в таблице № 11.

Таблица № 11

Кол-во рабочих мест в ЦДЭ	Максимальное кол-во обучающихся-участников ДЭ (одновременно в ЦДЭ)	Кол-во экспертов (одновременно в ЦДЭ)
1	1	3
2	2	3
3	3	3
4	4	3
5	5	3
6	6	3
7	7	3
8	8	3
9	9	3
10	10	3
11	11	3
12	12	3
13	13	6
14	14	6
15	15	6
16	16	6
17	17	6
18	18	6
19	19	6
20	20	6
21	21	6
22	22	6

25

23	23	6
24	24	6
25	25	6

3.5 Инструкция по технике безопасности

1. Общие требования по технике безопасности и охране труда. К самостоятельному выполнению заданий демонстрационного экзамена допускаются участники: – не имеющие противопоказаний к выполнению заданий по состоянию здоровья. В процессе выполнения заданий и нахождения на территории и в помещениях места проведения ДЭ, участник обязан четко соблюдать: – инструкции по охране труда и технике безопасности; – не заходить за ограждения и в технические помещения.

2. Требования по технике безопасности и охране труда перед началом работы. Участники ДЭ должны входить на рабочую площадку только с разрешения главного или технического эксперта. До начала выполнения задания проводится целевой инструктаж по безопасному выполнению работ инструментом, применяющимся во время ДЭ участником. При получении задания участники должны внимательно ознакомиться со схемой, вспомнить правила ОТиТБ, касающиеся порядка выполнения задания. Обязательно ношение спецодежды. Рукава должны быть раскатаны и застегнуты, полы куртки (халата) не должны развиваться, волосы убраны под головной убор, при отдельных видах работ обязательны перчатки и очки. Привести в порядок рабочее место, убрать все посторонние предметы. Проверить наличие и исправность рабочего инструмента. Запрещено работать неисправным инструментом, а также инструментом с повреждением изоляции рукоятей. Инструменты и всё необходимое оборудование для работы расположить таким образом, чтобы не совершать во время работы лишних движений.

3. Требования по технике безопасности и охране труда во время работы. Выполнять только порученную заданием работу. Не включать в работу электрооборудование без разрешения эксперта. Выполнять сборку и разборку схем по разрешению эксперта и только в присутствии экспертов. При

работе с материалом, подготовка, монтаж и разделка производится на рабочем столе. При резке трубопроводов, располагать их следует так, чтобы отрезанные части не попадали в людей.

4. Требования по технике безопасности и охране труда в аварийных ситуациях. В случае возникновения неполадок при работе электрооборудования незамедлительно сообщить техническому эксперту или Главному Эксперту. В случае получения травмы или возникновения несчастного случая, незамедлительно уведомляется Главный Эксперт, технический эксперт отключает оборудование от сети и принимает меры по оказанию первой медицинской помощи пострадавшему. В случае возникновения пожара сообщить об этом эксперту (техническому или главному), позвонить в экстренную оперативную службу по единому номеру 112, принять меры к эвакуации. При объявлении тревоги (пожарной, химической) отключить электрооборудование, не создавая паники покинуть площадку и двигаться в сторону эвакуационного выхода.

5. При работе с мегаомметром убедиться в отсутствии напряжения на объекте. Запрещается приступать к измерениям при наличии напряжения на измеряемом объекте. Мегаомметр проверить на отсутствие механических повреждений загрязнений. Проверить исправность защитных крышек и креплений, проверить целостность изоляции и отсутствие загрязнений кабелей. Проверить отсутствие механических повреждений и загрязнений на блоке питания. При измерении сопротивления изоляции действующих электроустановок – необходимо полностью обесточить и отключить от потребителей проверяемую цепь, и принять меры предосторожности для исключения поражения электрическим током персонала. Не проводить измерений при повышенной влажности воздуха или с влажными руками.

6. Требования по технике безопасности и охраны труда по окончании работы.

Отключить электрооборудование от сети. Убрать инструмент. Привести в порядок рабочее место.

Организационные требования:

1. Технический эксперт под подпись знакомит главного эксперта, членов экспертной группы, обучающихся с требованиями охраны труда и безопасности производства.
2. Все участники ДЭ должны соблюдать установленные требования по охране труда и производственной безопасности, выполнять указания технического эксперта по соблюдению указанных требований.

3.6 Образец задания

Задание ДЭ представляет собой сочетание модулей в зависимости от вида аттестации и уровня ДЭ. Продолжительность выполнения каждого модуля задания представлена в таблице № 12.

Таблица № 12

Номер и наименование модуля задания	Вид аттестации/уровень ДЭ	Продолжительность выполнения модуля задания
Модуль № 1: Сборка, монтаж, регулировка и ремонт узлов и механизмов оборудования, агрегатов, машин, станков и другого электрооборудования промышленных организаций	ПА, ГИА ДЭ БУ, ГИА ДЭ ПУ (инвариантная часть)	1 ч. 30 мин.
Модуль № 2: Проверка и наладка электрооборудования	ГИА ДЭ БУ, ГИА ДЭ ПУ (инвариантная часть)	1 ч. 00 мин.
Модуль № 2: Проверка и наладка электрооборудования	ГИА ДЭ ПУ (инвариантная часть)	0 ч. 50 мин.

Текст образца задания:

Модуль № 1:

Сборка, монтаж, регулировка и ремонт узлов и механизмов оборудования, агрегатов, машин, станков и другого электрооборудования промышленных организаций

Вид аттестации/уровень ДЭ:

ПА, ГИА ДЭ БУ, ГИА ДЭ ПУ (инвариантная часть)

Текст задания: Произвести сборку схемы реверсивного пуска асинхронного двигателя в соответствии с алгоритмом:

1. Ознакомьтесь со схемой компоновки реверсивного пуска асинхронного двигателя (Приложение 1).
2. Изучите схему электрическую принципиальную реверсивного пуска асинхронного двигателя с короткозамкнутым ротором (Приложение 2).

3. Произвести визуальный осмотр оборудования и аппаратов на целостность и наличие неисправностей.

4. Выполните крепление Din-реек на стенде пуска асинхронного электродвигателя.

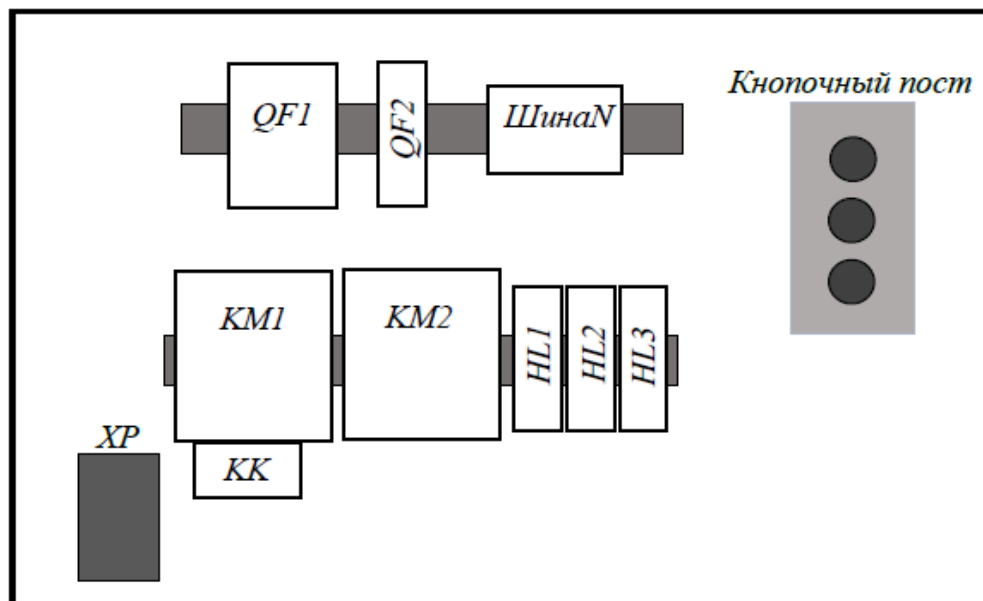
5. Выполните монтаж и сборку схемы с учетом требований стандартов.

Необходимые приложения: Приложение 1 Схема компоновки реверсивного пуска асинхронного двигателя.

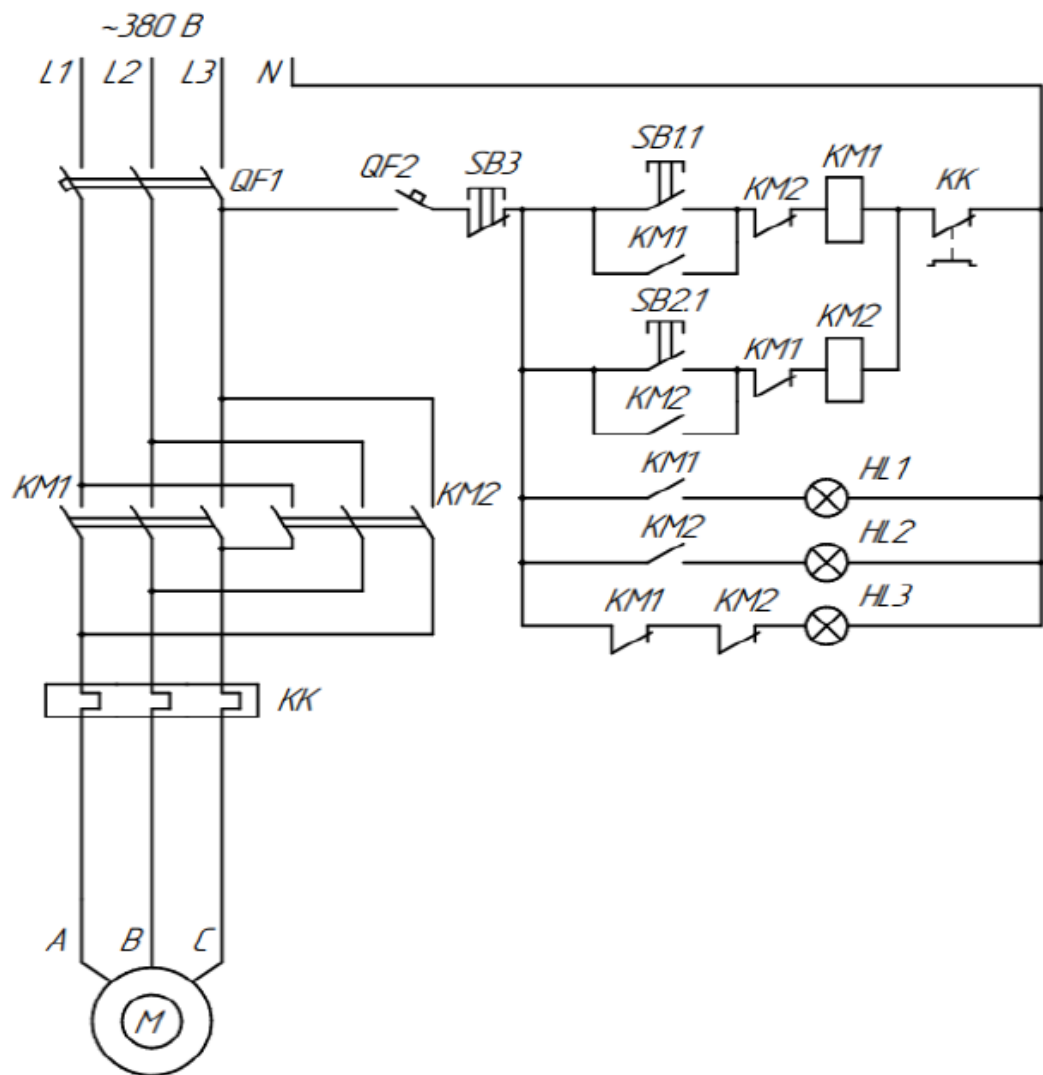
Приложение 2 Схема электрическая принципиальная реверсивного пуска асинхронного двигателя с короткозамкнутым ротором.

Приложение № 1 к Тому 1
оценочных материалов

Схема компоновки реверсивного пуска асинхронного двигателя



*Схема электрическая принципиальная реверсивного пуска
асинхронного двигателя с короткозамкнутым ротором*



Модуль № 2:**Проверка и наладка электрооборудования****Вид аттестации/уровень ДЭ:**

ГИА ДЭ БУ, ГИА ДЭ ПУ (инвариантная часть)

Текст задания: Участнику необходимо выполнить поиск неисправностей, внесенных в установку, отметить их в таблице (приложение 4). Запрещается вносить в установку свои неисправности.

Участнику разрешается проводить испытание и проверку работы электроустановки. Проводить электрические измерения и снимать показания с приборов. Ответить на дополнительные вопросы экспертов.

Участнику разрешается выполнять проверку электрооборудования на соответствие чертежа, электрическим схемам, техническим условиям.

Внешний вид и состав установки, и виды неисправностей в Приложении 3.

Участнику за 10 минут до завершения задания необходимо сделать доклад и предложить варианты устранения неисправностей в электроустановке.

Участник должен донести информацию до экспертов в доступной и понятной форме, показать навыки работы с измерительным электрическим прибором и средствами измерения.

Коммуникативные и межличностные навыки общения оцениваются в процессе доклада об обнаруженных неисправностях.

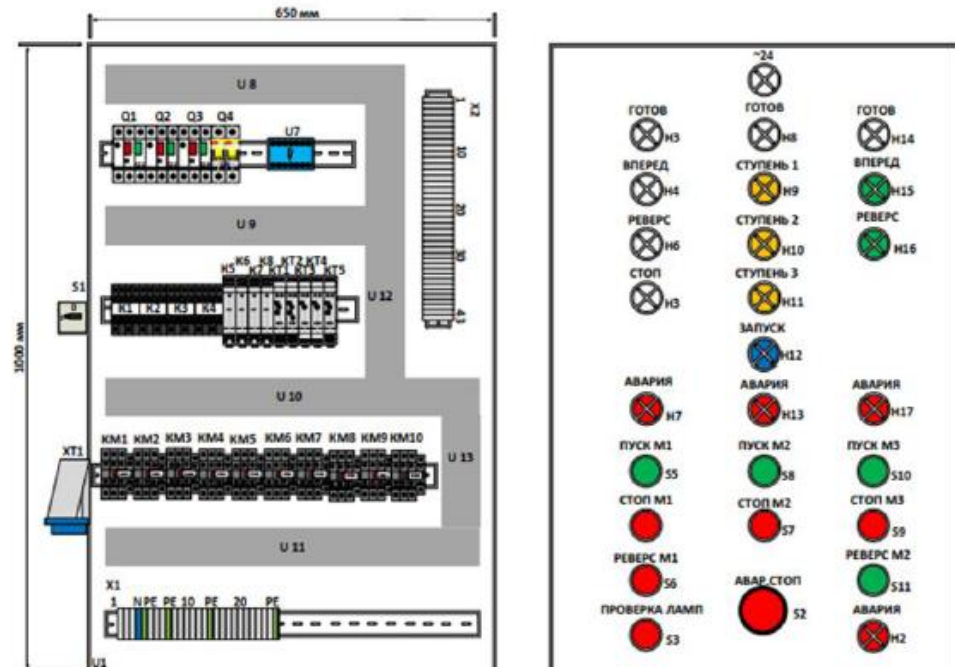
Эксперты, при подготовке данной схемы к экзамену, самостоятельно вносят неисправности в схему общим количеством, равным десяти.

Эксперты задают дополнительные вопросы. Дополнительные вопросы должны быть одинаковыми для всех участников.








Необходимые приложения: Приложение 3 Внешний вид и состав установки, и виды неисправностей. Приложение 4. Таблица неисправностей.

Приложение № 3 к Тому 1
оценочных материалов

Внешний вид установки



Перечень возможных неисправностей и их условное обозначение

-  Короткое замыкание
-  Разрыв цепи
-  Низкое сопротивление изоляции
-  Неправильная настройка реле времени/теплового реле
-  Визуальная неисправность
-  Нарушена полярность / чередования фаз
-  Соединение с высоким сопротивлением

Приложение № 4 к Тому 1
оценочных материалов

Найденные неисправности

Неисправности	Способы устранения

Выполнил _____
ФИО

Модуль № 2:**Проверка и наладка электрооборудования****Вид аттестации/уровень ДЭ:**

ГИА ДЭ ПУ (инвариантная часть)

Текст задания: Участнику необходимо произвести проверку качества контактных соединений заземляющих и защитных проводников с использованием средств защиты по охране труда.

Произвести проверку сопротивления изоляции проводов, кабелей, обмоток электрических машин и аппаратов.

Участнику необходимо выполнить испытания в электроустановке на контактах зажимов аппаратов защиты и коммутационного оборудования. К полученным проводникам подключаются измерительными щупами мегаомметра. Испытательное напряжение – 250, 500В.

Участнику необходимо показать навыки работы с измерительными электрическими приборами, снимать показания приборов измерения.

Участник проводит следующие измерения:

Измерение $R_{из}$ вводного кабеля от ХР до QF1. Измерение $R_{из}$ всех остальных проводников. Все коммутационные аппараты в положение – включено. Полученные значения должны соответствовать нормативным документам. Проверка выполняется только в силовых частях схемы.

Заполнить акт проверки, произвести доклад по способам проверки установки, ответить на дополнительные вопросы экспертов.

Акт проверки установки Приложение 5.

Необходимые приложения: Приложение 5 Акт проверки установки.

Приложение № 5 к Тому 1
оценочных материалов

1. Проверка наличия непрерывности цепи и качества контактных соединений заземляющих и защитных проводников

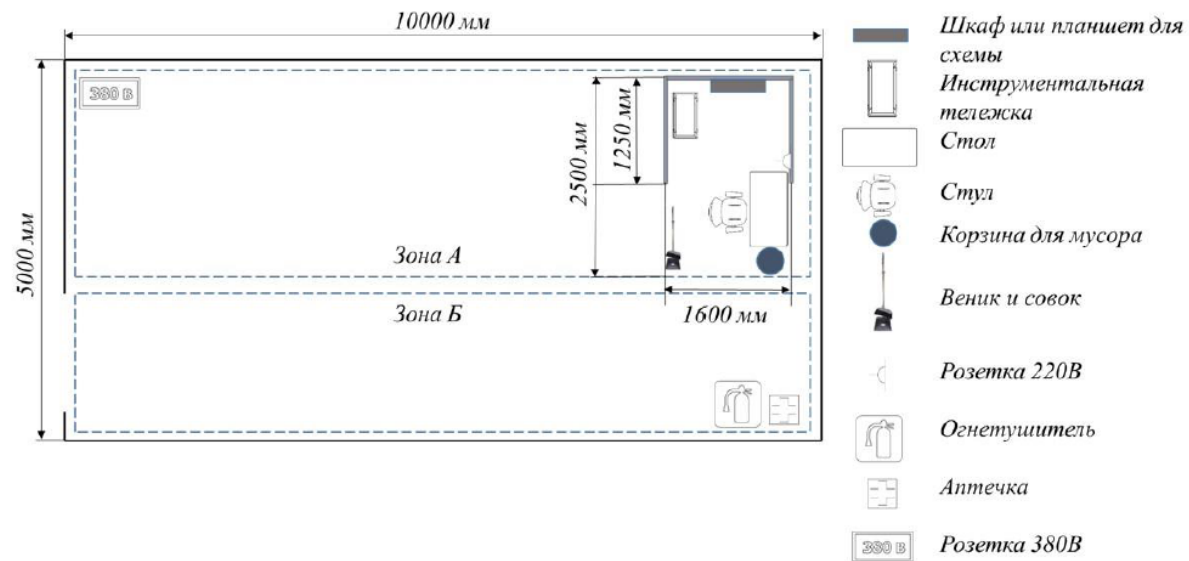
№	Адрес 1	Адрес 2	Ризмер., Ом нормативное значение	Ризмер., Ом фактическое значение	Вывод о соответствии
1					
2					
3					
4					
5					

2. Проверка сопротивления изоляции проводов, кабелей, обмоток электрических машин и аппаратов

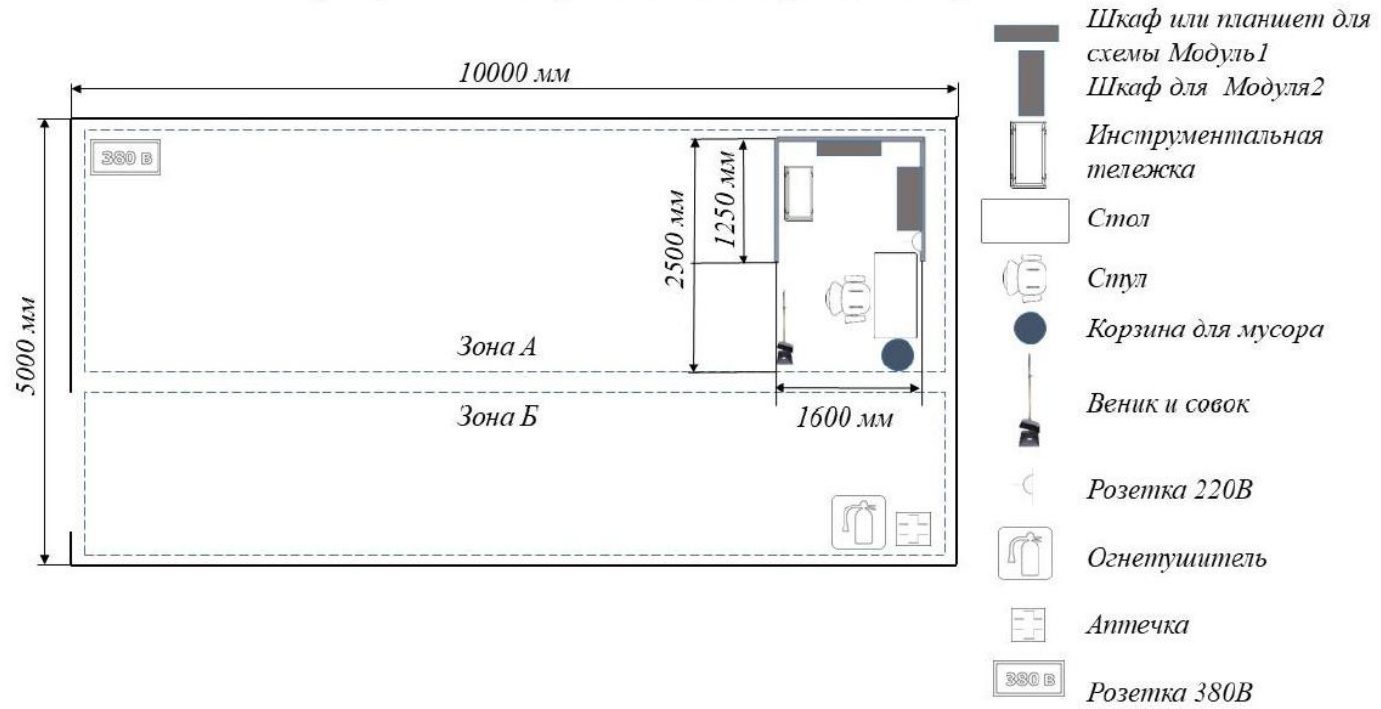
№	Наименование линии	Сопротивление изоляции, (МОм)									Выводы о соответствии	
		N-PE	L1-PE	L2-PE	L3-PE	L1-L2	L1-L3	L2-L3	L1-N	L2-N		L3-N
1												
2												
3												
4												
5												
6												
Заключение комиссии												
Экспертная оценка доклада участника о методиках проведения испытаний								Эксперт 1	Эксперт 2	Эксперт 3		
Проведение испытаний. Испытания проведены корректно, в соответствии с методикой.								Да		Нет		
Оформление отчета. В отчете указаны все адреса и линии измерений, нормируемые значения.								Да		Нет		
Количество использованных попыток. (Учитывается только в случае полного выполнения КЗ, устранения замечаний, перекоммутации)								1 попытка	2 попытки	3 попытки		
Подписи экспертов		1			2			3				

Примерный план застройки площадки для ГИА в форме ПА, ДЭ БУ, ДЭ ПУ

Примерный план застройки площадки, проводимого в рамках ПА



Примерный план застройки площадки, проводимого в рамках БУ



Примерный план застройки площадки, проводимого в рамках ПУ

